


CEB CERÀMICA BELIANES



SUPERBRICK

SUPERMAÓ

TAULÓ

SUPERENVÀ®



bimobject®

La plataforma líder mundial
en contingut BIM

silensis

Paredes de Ladrillo


Sistema constructiu d'alt
aïllament acústic

MURALIT


Solidesa ceràmica acabat PYL

Sostenibilitat, tecnologia i qualitat per a un muntatge fàcil, ràpid i econòmic


Peces de qualitat, fabricades amb les millors argiles i les més avançades tecnologies de fabricació. Un equip humà emprenedor i experimentat amb més de 50 anys de trajectòria en el sector. Especialistes en la fabricació de productes ceràmics per a muntatges industrialitzats, amb les màximes prestacions tèrmiques i acústiques per complir amb tots els requisits del CTE.

SUPERENVÀ® 5



50 × 51,5 × 5


SUPERENVÀ® 6


50 × 51,5 × 6


SUPERENVÀ® 7 / SILENSIS S7


50 × 51,5 × 7


TAULÓ Recte

 100 × 30 × 4
80 × 30 × 4
50 × 30 × 4

SUPERENVÀ® 7
Triple Acústic



40 × 25 × 7


SUPERENVÀ® 10


50 × 51,5 × 10


TRIPLE 11


50 × 33 × 11,5


TAULÓ Bisellat

 100 × 30 × 4 80 × 30 × 4 70 × 30 × 4
90 × 30 × 4 75 × 30 × 4 60 × 30 × 4

SUPERMAÓ 4



50 × 20 × 4

SUPERMAÓ 6


50 × 20 × 6

SUPERMAÓ 7



50 × 20 × 7

ENCADELLAT 3


50 × 20 × 3

SUPERBRICK


40 × 20 × 11,5

BLOC PERFORAT 12


25 × 33 × 12

CERÀMICA BELIANES

Ctra. Bellpuig-Belianes, km 6,7

25266 BELIANES (Lleida)

info@ceramicabelianes.com

T. 973 33 07 39
www.ceramicabelianes.com

	mides (cm)	pes aprox. kg	unitat/palet	unitat/m ²	marcatge
Envà tradicional i encadellat					
SUPERMAÓ 4	50 × 20 × 4	3,3	250	10	CE
SUPERMAÓ 6	50 × 20 × 6	3,9	170	10	CE
SUPERMAÓ 7	50 × 20 × 7	4,9	150	10	☒ CE
ENCADELLAT 3	50 × 20 × 3	3,3	320	10	FT
Envà gran format					
SUPERENVÀ® 5	50 × 51,5 × 5	8,5	64	3,88	☒ CE
SUPERENVÀ® 6	50 × 51,5 × 6	10,2	56	3,88	☒ CE
SUPERENVÀ® 7	50 × 51,5 × 7	11,8	48	3,88	☒ CE
SILENSIS S7	50 × 51,5 × 7	13,9	48	3,88	☒ CE
S7® TRIPLE ACÚSTIC	40 × 25 × 7	7	96	10	☒ CE
SUPERENVÀ® 10	50 × 51,5 × 10	15,5	32	3,88	☒ CE
TRIPLE 11	50 × 33 × 11,5	12,8	54	6	☒ CE
Tauló encadellat					
TAULÓ 100 B/R	100 × 30 × 4	9,2/9,4	75	3,33	FT
TAULÓ 90 B	90 × 30 × 4	8,3	75	3,70	FT
TAULÓ 80 B/R	80 × 30 × 4	7,4/7,6	75	4,17	FT
TAULÓ 75 B	75 × 30 × 4	6,9	75	4,44	FT
TAULÓ 70 B	70 × 30 × 4	6,2	75	4,76	FT
TAULÓ 60 B	60 × 30 × 4	5,3	75	5,56	FT
TAULÓ 50 R	50 × 30 × 4	4,5	150	6,67	FT
Envans, divisòries i façanes					
SUPERBRICK	40 × 20 × 11,5	9,1	70	12,5	☒ CE
BLOC PERFORAT 12	25 × 33 × 12	7,5	96	12	☒ CE